



Universidad
Corporativa



Programas
Académicos

MANUAL DE INDUCCIÓN



college

Bienvenido (a)

En la Prepa **Coppel** tu educación es nuestra prioridad. Día con día nos esforzamos por ofrecerte contenidos de alta calidad académica y con ello, promover tu desarrollo personal, familiar y laboral constante.

Somos una institución de Educación Superior con Reconocimiento de Validez Oficial de Estudios de la Secretaría de Educación Pública. Te felicitamos por haber tomado la decisión de iniciar tus estudios de **Preparatoria** y con ello, iniciar un camino de desarrollo para ti y tu familia.

En la Prepa **Coppel** ponemos a disposición el siguiente manual que te ayudará durante el manejo y uso del Campus Digital, en el cual te presentamos generalidades del Campus, así como el proceso de carga y cursamiento de tus cursos dentro de la misma.

Te invitamos a **interactuar** con el Campus Digital al mismo tiempo que exploras los contenidos expuestos en esta guía.



OBJETIVO DEL PRESENTE MANUAL

Identificar las secciones que conforman el Campus Digital educativo de la **Prepa Coppel** permitiendo a la comunidad estudiantil reconocer herramientas para su uso dentro del trayecto formativo.

PASO 1



Enciende tu computadora, laptop o cualquier dispositivo electrónico, como tableta o celular.



Presionar el botón de encendido que viene en tu aparato.

Una vez encendido tu equipo, tienes que buscar un navegador, el cual puede estar representado por alguno de los siguientes iconos:



Debes tener acceso a internet para conectarte a tu Campus Digital de tu Preparatoria.

PASO 2

Opción 1.

Para acceder al Campus Digital de tu Preparadora AG College, deberás ingresar el **siguiente link**, o con tu celular, escanea el código **QR**.

<https://academiaglobal.mx/bachilleratos/ucc/login/>



CÓDIGO QR

A continuación, coloca tu nombre de usuario y contraseña. Para continuar, haz clic en el botón **Ingresar**.

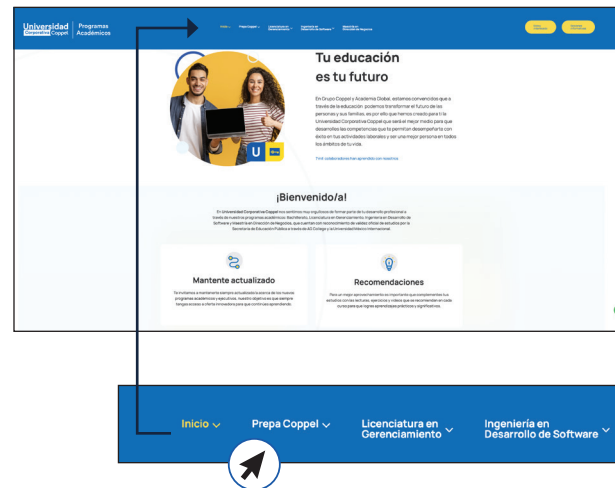


Opción 2.

Teclea la siguiente dirección en tu navegador.

<https://programasacademicosuc.com/>

Una vez adentro del sitio, dirígete a la parte superior derecha donde se encuentra el apartado para **ingresar** el usuario y la contraseña que fueron asignados por tu asesor; para continuar, haz clic en el botón **Acceso a la plataforma**.



Recuerda que los **datos para ingresar** a tu Campus Digital son proporcionados por tu asesor educativo al momento de concluir tu inscripción.

En caso de no haber recibido la liga electrónica, usuario y contraseña, podrás comunicarte mediante llamada o correo.

PASO 3

Tan pronto te encuentres dentro de tu Campus Digital, verás **tu página de inicio** como se muestra a continuación:

Nombre del curso	Material en Línea	Actividades Integradoras	Presentar Calificaciones	Evaluaciones Presenciales	Material Descargable	Foro
Ética y II				1 día 4		
Inglés I				0 día 5		
Matemáticas I				0 día 4		
Metodología de la Investigación				0 día 4		
Química I y II				0 día 4		
Taller de Lectura y Redacción I				0 día 4		

TELÉFONO



800 849 7056 y 667 712 2619

Lunes a Viernes
8:00 a.m. a 20:00 p.m. (Hora Centro)
7:00 a.m. a 19:00 p.m. (Hora Pacífico)

Sábado
10:00 a.m. a 14:00 p.m. (Hora Centro)
9:00 a.m. a 13:00 p.m. (Hora Pacífico)

con un Asesor de C.A.S.A.,
en donde con gusto te los
proporcionaremos y podremos resolver
cualquier duda que tengas acerca
de tu Prepa Coppel

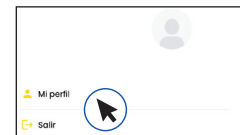
O si lo prefieres, puedes enviar la
solicitud al siguiente correo electrónico:



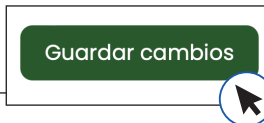
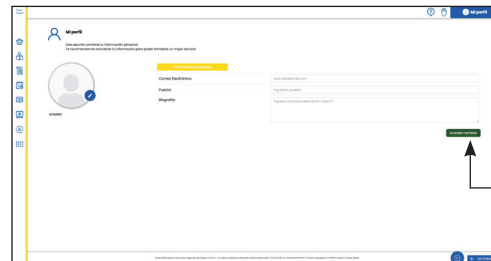
contacto@academiaglobal.mx
En donde con gusto te facilitaremos
la información. De igual forma podremos
resolver cualquier duda relacionada con
tu Campus Digital o tus cursos.

PASO 4

Una vez que hayas iniciado, descubrirás que los apartados de tu Campus Digital están organizados de forma **sencilla e intuitiva**. En la parte superior derecha de tu pantalla encontrarás el apartado **Mi perfil**; da clic en el botón.



Ahí encontrarás una **ficha de registro**, en la cual deberás ingresar tus datos personales. Te solicitamos de la manera más atenta siempre mantenerlos actualizados, ya que eso nos facilitará tener un contacto sin contratiempos, ni complicaciones y brindarte un mejor servicio. Recuerda dar **clic en el botón Guardar cambios** cada vez que ingreses algún dato nuevo.



CONOCE TU CAMPUS DIGITAL

Menú

En la parte izquierda de tu pantalla encontrarás el menú de opciones, como se muestra a continuación, en la siguientes páginas encontrarás la nomenclatura.

Prepa Coppel

- Plan de Estudios
- Cursos Activos
- Calificaciones
- Calendario
- Biblioteca Virtual
- Videos y Lecturas de Interés
- Consejería Estudiantil
- Mostrar todos

Tus recursos

0 de 4

Mi perfil

Mi perfil

Aquí encontrarás una ficha de registro para tus datos personales, recuerda dar clic en el botón Guardar cambios cada vez que ingreses algún dato nuevo.

Información adicional para comprender mejor el uso de tu Campus Digital. Esta sección pretende apoyarte con la parte de la comunicación y contacto.

Submenú

- CONTACTO
- MANUAL DE INDUCCIÓN
- REGLAMENTO ESCOLAR
- SERVICIOS ESCOLARES

Cursos Activos

En esta sección te presentamos los cursos en los que estás inscrito y en cada uno tienes la opción de Ingresar, a través de los diferentes botones de acceso: Material en Línea, Actividades Integradoras, Presentar Exámenes, Exámenes Presentados, Material Descargable y Foros.

Nombre del curso	Material en Línea	Actividades Integradoras	Presentar Exámenes	Exámenes Presentados	Material Descargable	Foros
Ética I y II				1 de 4		
Inglés I				0 de 5		
Matemáticas I				0 de 4		
Metodología de la Investigación				0 de 4		
Química I y II				0 de 4		
Taller de Lectura y Redacción I				0 de 4		

← INFORMACIÓN

Menú

Prepa Coppel

- Plan de Estudios
- Cursos Activos
- Calificaciones
- Calendario
- Biblioteca Virtual
- Videos y Lecturas de Interés
- Consejería Estudiantil
- Mostrar todos



Plan de Estudios:

Es una sección en la cual podrás consultar los periodos, los cursos que los componen, la información de cada curso y el botón para inscribirte a los mismos.



Cursos Activos:

Material de estudio tanto en línea como descargable y el acceso para presentar los exámenes.



Calificaciones:

Si deseas consultar tu avance, la calificación de cada examen y tu promedio general, debes dar clic en este botón.



Calendario:

Se indican las principales fechas del programa académico, tales como entregas de documentos, inscripción/inicio de clases y publicación de reportes de calificaciones.



Biblioteca Virtual:

Gran variedad de títulos y libros digitales que complementarán tu desarrollo y aprendizaje. Disponibles en todo momento.

Videos de Lecturas de Interés

Para reforzar tus conocimientos, ya que contarás con material audiovisual para cada una de tus asignaturas de Preparatoria. Tú decides tus propios tiempos y visualizaciones.

Biblioteca Virtual:

Gran variedad de títulos y libros digitales que complementarán tu desarrollo y aprendizaje. Disponibles en todo momento.



Videos de Lecturas de Interés

Para reforzar tus conocimientos, ya que contarás con material audiovisual para cada una de tus asignaturas de Preparatoria. Tú decides tus propios tiempos y visualizaciones.



Consejería Estudiantil:

Contacto con profesionales del área de la salud mental, con amplia experiencia en el ámbito educativo, los cuales te ayudarán proporcionándote estrategias relacionadas con: estrés y regulación emocional, gestión del tiempo, etc.

[Mostrar todos](#)



Pizarrón del Éxito:

Consulta tu promedio general y posición de desempeño académico dando clic a este botón.



Vida Estudiantil:

Con la sección de vida estudiantil probablemente desaparezca entonces vamos a quitar sobre que trata. El screen del menú no quites el icono, solo la información de la sección.



Cursos y Certificaciones:

Podrás revisar el avance del reporte de tus calificaciones por periodo ante la SEP.



Récord Educativo:

Por medio de este apartado podrás conocer tu progreso de cada mes, conocerás el tiempo que invertiste en tus estudios, el día al que dedicas más tiempo en tus cursos, cuántas materias has completado, entre otros aspectos que son valiosos para conocer tu rendimiento académico.



Bolsa de Trabajo:

Sección dedicada a mostrar las vacantes disponibles en Coppel. Podrás subir tu C.V. para aplicar a las vacantes de mayor interés.

Submenú

- CONTACTO
- MANUAL DE INDUCCIÓN
- REGLAMENTO ESCOLAR
- SERVICIOS ESCOLARES

CHAT EN LÍNEA



CONTACTO. En este apartado encontrarás los números telefónicos y los horarios de atención para que te puedas comunicar, en caso de tener alguna duda o inquietud.



MANUAL DE INDUCCIÓN. En este espacio estará disponible el presente Manual de Inducción.



REGLAMENTO ESCOLAR. Cuando des clic en este botón podrás visualizar y descargar el Reglamento Escolar en formato PDF.



SERVICIOS ESCOLARES. Al darle clic a este apartado encontrarás los requisitos para solicitar la credencial de estudiante, el kárDEX académico y las constancias de estudio. Además encontrarás información sobre el servicio social, titulación y certificado final de estudios.

Tus recursos

Material en Línea Actividades Integradoras Presentar Exámenes Exámenes Presentados Material Descargable Foros



Material en Línea

Botón que te permitirá consultar tu material de estudio directamente en la página, por lo que debes tener conexión a internet.

El contenido aparece como se muestra en la siguiente imagen. Tienes la opción de avanzar o regresar con los botones **Anterior** y **Siguiente** para revisar el material las veces que sean necesarias.




< ANTERIOR SIGUIENTE >




Presentar Exámenes

Al terminar de estudiar el contenido de cada módulo deberás ingresar a este apartado. Tu examen se mostrará como en la pantalla, deberás dar clic en la flecha para iniciar tu examen.



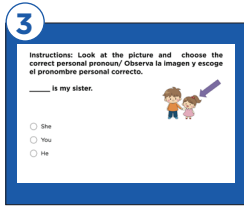
Al terminar de estudiar el contenido de cada módulo deberás ingresar a este apartado. Tu examen se mostrará como en la pantalla, deberás dar clic en la flecha para iniciar tu examen.

INICIAR EXAMEN >



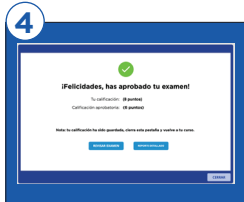
Posteriormente lee las instrucciones y debes darle clic en continuar para responder las preguntas de tu examen.

CONTINUAR >



En cada pregunta selecciona la opción que consideres correcta, y da clic en el botón Responder. Inmediatamente tu Campus Digital te indica si tu respuesta es correcta o incorrecta. Continúa así sucesivamente hasta concluir el examen.

RESPONDER >



Una vez finalizado el examen, da clic en concluido para que tu examen quede guardado correctamente. Te recomendamos revisar tu calificación en la sección: Calificaciones.

CONCLUIDO >



Actividades Integradoras

Algunos cursos cuentan con productos de aprendizaje que debes completar para reforzar tu conocimiento, las indicaciones las hallarás dentro del contenido del curso. Cuando así lo indique solo ingresa a este espacio para cargar la actividad que sea necesaria.

0 de 4

Exámenes Presentados

En esta columna visualiza el número de exámenes que deberás presentar por cada curso.

Salir



Finalmente, recuerda que cuando termines de estudiar, de navegar o utilizar tu Campus Digital, deberás **hacer clic en el botón Salir** que se encuentra en la sección Mi perfil para cerrar la sesión y evitar que cualquier otra persona haga un uso indebido con tu nombre de usuario y contraseña.



Foros

Aquí debes compartir tu opinión sobre el tema que se indique. Los momentos de participación de los foros se indican dentro del material de estudio, cuando te sea requerido debes dirigirte a cada foro para poder avanzar en tu curso.



Material Descargable

Al dar clic en este botón podrás descargar e imprimir el material de cada módulo, o consultarlo sin conexión a internet desde tu móvil o computadora.